

Cinco estudios de casos de DRM: Reformas y resultados

*Bruce R. Bolnick
Nathan Associates Inc.*

*Conferencia de Capacitación de Invierno de ICGFM
Washington, D.C.
Diciembre de 2018*

NATHAN

Trusted for Excellence

Introducción - Cinco estudios de casos de DRM

Ø ¿Qué se logró y cómo?

- 2 Visión larga de las principales reformas
- 2 Aspectos destacados de cada caso (enfoque a nivel nacional)

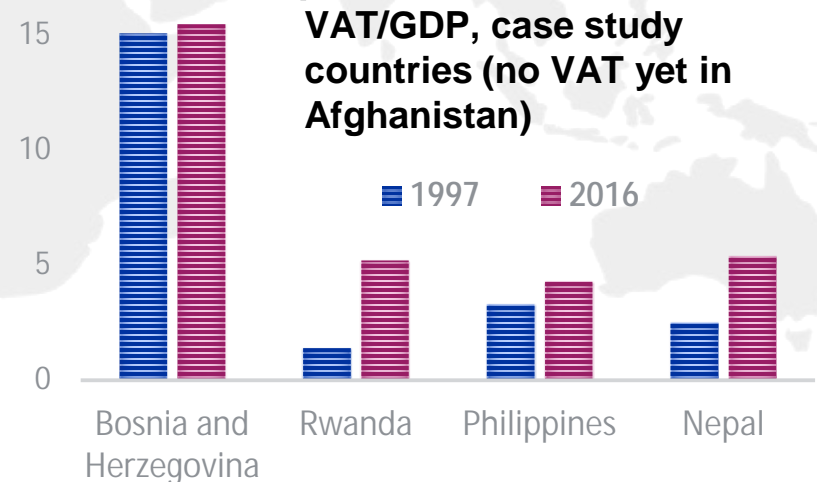
Ø Tema principal: ¡Las reformas de DRM pueden tener éxito!

- 2 Incluso en condiciones inestables o posteriores a conflictos

- 2 Con muchos ingredientes similares

... como el IVA

... y el ICT



Nota: La primera observación para BiH es 2006, el año en que se introdujo el IVA

Afganistán - Comienzo desde cero

- ∅ Tendencias de los ingresos - en condiciones devastadas por la guerra
 - 2 Grandes ganancias de DRM en 2003-2010, desde la extrema debilidad
 - 2 Después de 2010, se perdió el impulso en DRM en 2010, y luego se recuperó

- ∅ Reformas clave a las políticas
 - 2 El DRM post-talibán comenzó con las aduanas: flujo de ingresos más sencillos
 - 2 IVA previsto para 2020

- ∅ Reformas administrativas clave
 - 2 Necesidad de construir impuestos y aduanas desde cero

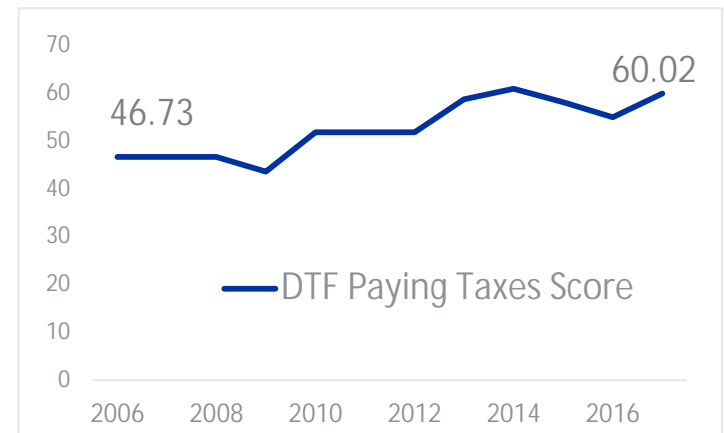
- ∅ ¡Quedan enormes desafíos!



BiH - Unificación, simplificación, modernización

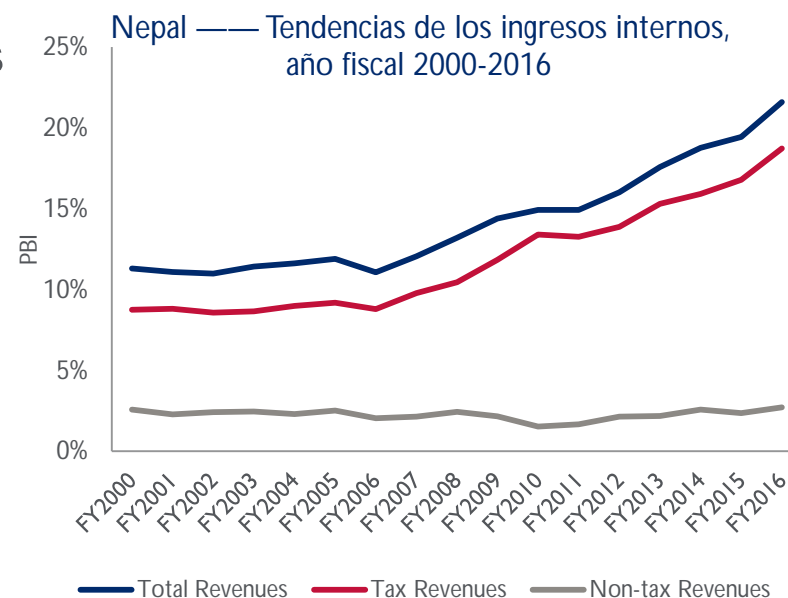
- ∅ Relación impositiva (sin incluir la aduana) ~ 21% a 24%, 2006-2016
 - 2 ¡Ingresos totales ~ 38% a 40% de las contribuciones sociales del PBI!
à
 - 2 IVA relativamente estable ~ 15% del PBI; impuesto al comercio \hat{e} ; impuesto a las ganancias \acute{e}
- ∅ Reformas clave a las políticas
 - 2 IVA unificado (2005) reemplazado por impuestos a las ventas complejos y distorsionados
 - 2 CIT armonizado: *tasas impositivas menores, menos incentivos fiscales*
- ∅ Reformas administrativas clave
 - 2 Sistemas automatizados, rediseñados
 - 2 ¡Las inscripciones aumentaron 3 veces!
- ∅ Mejoras importantes en los negocios ambiente de habilitación

Mejora del desempeño de BiH en el pago de impuestos, 2006-2017



Nepal - El rendimiento fiscal aumentó en más del doble

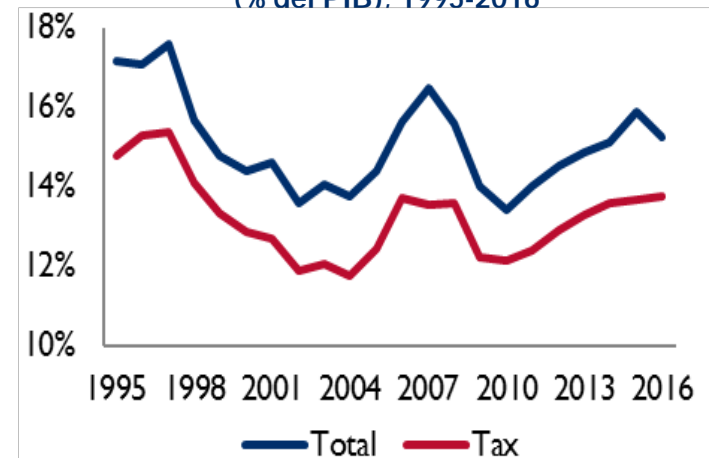
- Ø Relación impositiva **8,7%** en el año fiscal 1999/2000
à **18,7%** en el año fiscal 2015/2016
- 2 A pesar de las condiciones civiles y políticas altamente inestables
- Ø Reformas clave a las políticas: IVA (1997/98) como columna vertebral del sistema de ingresos
- Ø Reformas administrativas clave
 - 2 ICT en todo el sistema
 - 2 Reorganización, especialmente LTO
 - 2 Servicios a los contribuyentes
- Ø Ganancias afectadas por incentivos y exenciones



Filipinas - Resultados positivos y negativos

- Ø La relación impositiva cayó de **15.4%** en 1997 a **11.8%** en 2004, luego se *recuperó* a **13.7%** en 2016
- Ø Reformas clave a las políticas
 - 2 Reforma impositiva “Sin” de 2012
 - 2 TRAIN 2017
- Ø Reformas administrativas clave
 - 2 Servicio a grandes contribuyentes
 - 2 Servicios a ICT y contribuyentes
- Ø Ganancias reducidas por exenciones impositivas a intereses especiales

Filipinas: Tendencias de los ingresos internos (% del PIB), 1995-2016



Ruanda - Liderazgo fuerte, ganancias rápidas

- Ø Tendencias de los ingresos: ¡el gráfico habla por sí mismo!
 - 2 ñ 6% del PIB... reduciendo al mismo tiempo la carga para los contribuyentes
- Ø Reforma clave a las políticas: IVA introducido en 2001
 - 2 Reforma del CIT, 2005/06
- Ø Reformas administrativas clave
 - 2 Autoridad de ingresos de Ruanda
 - 2 Comunicaciones con TI y los contribuyente
- Ø “Salsa secreta” en Ruanda:
 - 2 Buena gobernanza, control de la corrupción

Aumento de la relación impositiva de Ruanda, 1990-2016

